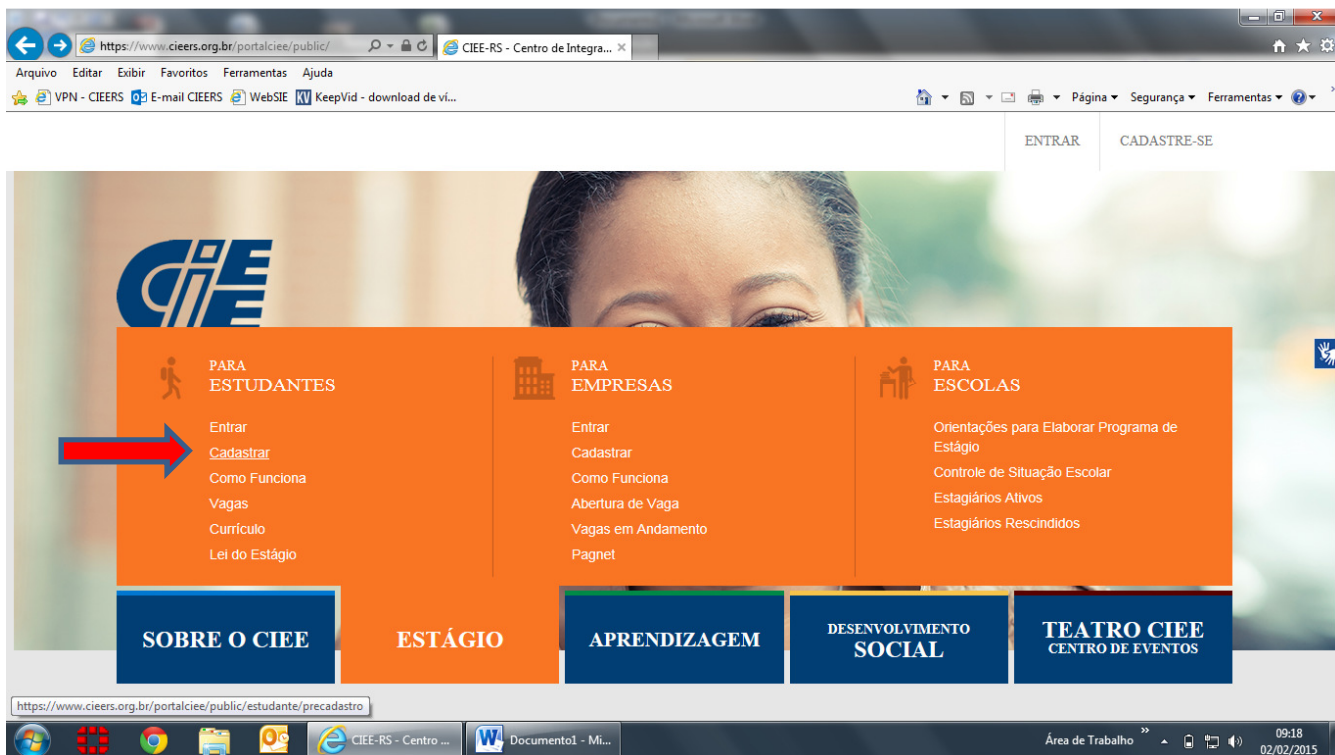


ORIENTAÇÕES PARA INSCRIÇÃO DO PROCESSO SELETIVO DO MUNICÍPIO DE AJURICABA

1. ACESSE O SITE www.cieers.org.br
 - ENCONTRE A ABA ESTÁGIO E SELECIONE A OPÇÃO: **CADASTRAR**



NA TELA SEGUINTE, PREENCHA:

- SUA DATA DE NASCIMENTO;
- SEU RG (IDENTIDADE);
- SEU CPF;
- SUA ESCOLARIDADE;
- SE ESTÁ CURSANDO (PARA SER ESTAGIÁRIO DEVERÁ OBRIGATORIAMENTE ESTAR CURSANDO);
- SELECIONE O ESTADO;
- MARQUE A OPÇÃO: ACEITO A DECLARAÇÃO DE AUTENTICIDADE... E CLIQUE EM **PRÓXIMO**.

2. NA TELA A SEGUIR:

- ESCOLHA SUA SENHA E REPITA NO CAMPO AO LADO (não esqueça de guardar sua senha para poder acessar seu cadastro mais tarde);
- PREENCHA SEUS DADOS PESSOAIS

The screenshot shows a web browser window with the URL <https://www.cieers.org.br/portalciee/public/estuda>. The page is titled "CIEE-RS - Centro de Integra..." and has a navigation bar with "1 Dados Básicos" and "2 Dados Estágio". Below the navigation bar, there is a message: "Os campos com Asterisco(*) são de preenchimento obrigatório e essenciais." The form is divided into two sections: "INFORMAÇÕES DE LOGIN" and "DADOS PESSOAIS".

INFORMAÇÕES DE LOGIN

RG

CPF

Escolha uma Senha (Máximo 10 caracteres) *

Repita sua Senha *

DADOS PESSOAIS

Nome Completo *

Data de Nascimento

Nome do Pai

Nome da Mãe *

- PARA OS DADOS DE ENDEREÇO, PREENCHA DA SEGUINTE FORMA:
- NO CAMPO CEP: 98750000
- NO CAMPO ENDEREÇO: MUNICÍPIO DE AJURICABA;
- NO CAMPO NÚMERO: número de sua residência
- NO CAMPO BAIRRO: seu bairro (**CENTRO**)
- CIDADE: AJURICABA

The screenshot shows the same web browser window, now displaying the "Endereço" section of the form. The "Estado Civil" and "Sexo" fields are dropdown menus with "SELECIONE..." selected. There is a checkbox for "Pessoa com Deficiência" which is unchecked. The "ENDEREÇO" section includes a "CEP" field with "98750000" entered, a "NÃO SEI MEU CEP" button, and a link to "Consulte seu CEP no site dos Correios". The "Endereço" field contains "MUNICÍPIO DE AJURICABA" and the "Número" field is empty. The "Complemento" and "Bairro" fields are empty. The "Estado" dropdown is set to "RIO GRANDE DO SUL" and the "Cidade" dropdown is set to "SELECIONE...".

Estado Civil * SELECIONE...

Sexo * SELECIONE...

Pessoa com Deficiência ⓘ

ENDEREÇO

CEP * [NÃO SEI MEU CEP](#) [Consulte seu CEP no site dos Correios](#)

Endereço *

Número *

Complemento

Bairro *

Estado * RIO GRANDE DO SUL

Cidade SELECIONE...

3. NA TELA SEGUINTE, PREENCHA:

- A CIDADE DA ESCOLA EM QUE ESTÁ MATRICULADO (Se for UNOPAR, deverá selecionar a cidade de LONDRINA)
- ESCOLHA A ESCOLA / UNIVERSIDADE QUE ESTÁ MATRICULADO;
- SELECIONE O CURSO QUE ESTÁ MATRICULADO;
- COMPLETE COM O ANO/SEMESTRE QUE ESTÁ MATRICULADO;
- SELECIONE O TURNO PARA O QUAL ESTÁ MATRICULADO;
- CLIQUE EM SALVAR.

Os campos com Asterisco(*) são de preenchimento obrigatório e essenciais.

DADOS ESCOLARES

Nível *
SUPERIOR

Cidade * ⓘ
SELECIONE...

Escola ou Universidade *
SELECIONE...

Curso Atual *
SELECIONE...

Número da Matrícula

Ano/Semestre que Estuda *
[]

Turmo de Aula *
 Manhã Tarde Noite

SALVAR CANCELAR


ESCOLA CURSO ANO/S...

Nenhum registro encontrado

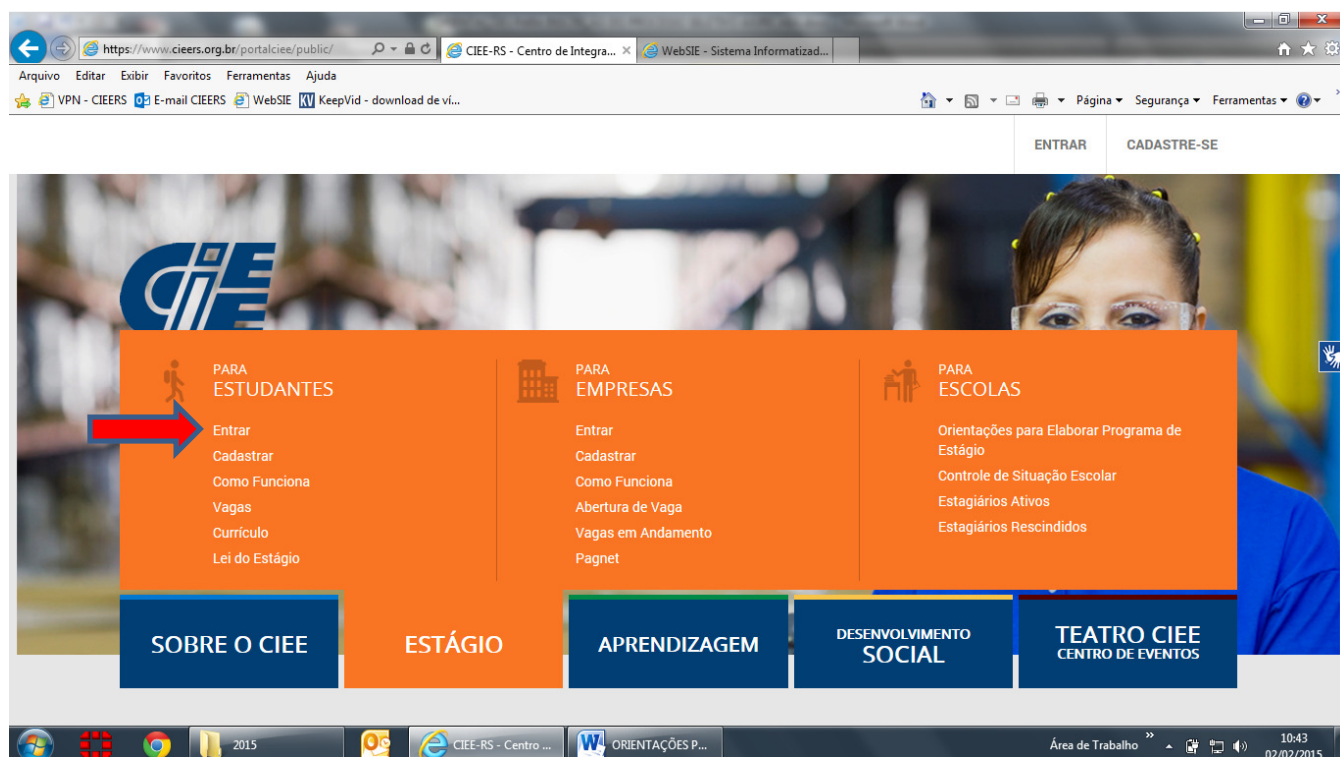
UNIDADES

Você será candidato a vagas da unidade de:
IJUI
As cidades atendidas por essa unidade são:

Veja os pontos de atendimento no mapa
R. Novo Hamburgo
R. Roberto Bens
Pulperia Lancheria



DEPOIS QUE EFETUOU SEU CADASTRO, VÁ PARA A PÁGINA INICIAL, SELECIONE A ABA ESTÁGIO E CLIQUE EM **ENTRAR**.



Arquivo Editar Exibir Favoritos Ferramentas Ajuda

VPN - CIEERS E-mail CIEERS WebSIE KeepVid - download de vi...

ENTRAR CADASTRE-SE

PARA ESTUDANTES
Entrar
Cadastrar
Como Funciona
Vagas
Currículo
Lei do Estágio

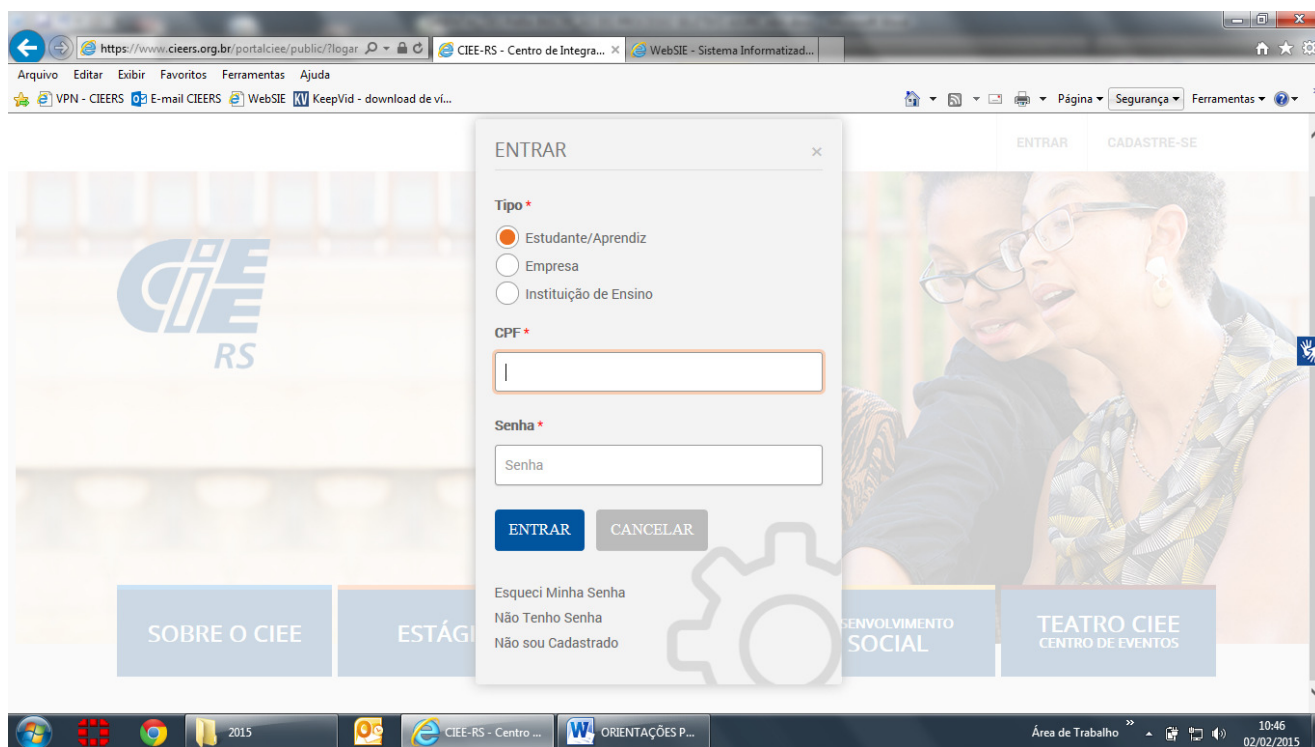
PARA EMPRESAS
Entrar
Cadastrar
Como Funciona
Abertura de Vaga
Vagas em Andamento
Pagnet

PARA ESCOLAS
Orientações para Elaborar Programa de Estágio
Controle de Situação Escolar
Estagiários Ativos
Estagiários Rescindidos

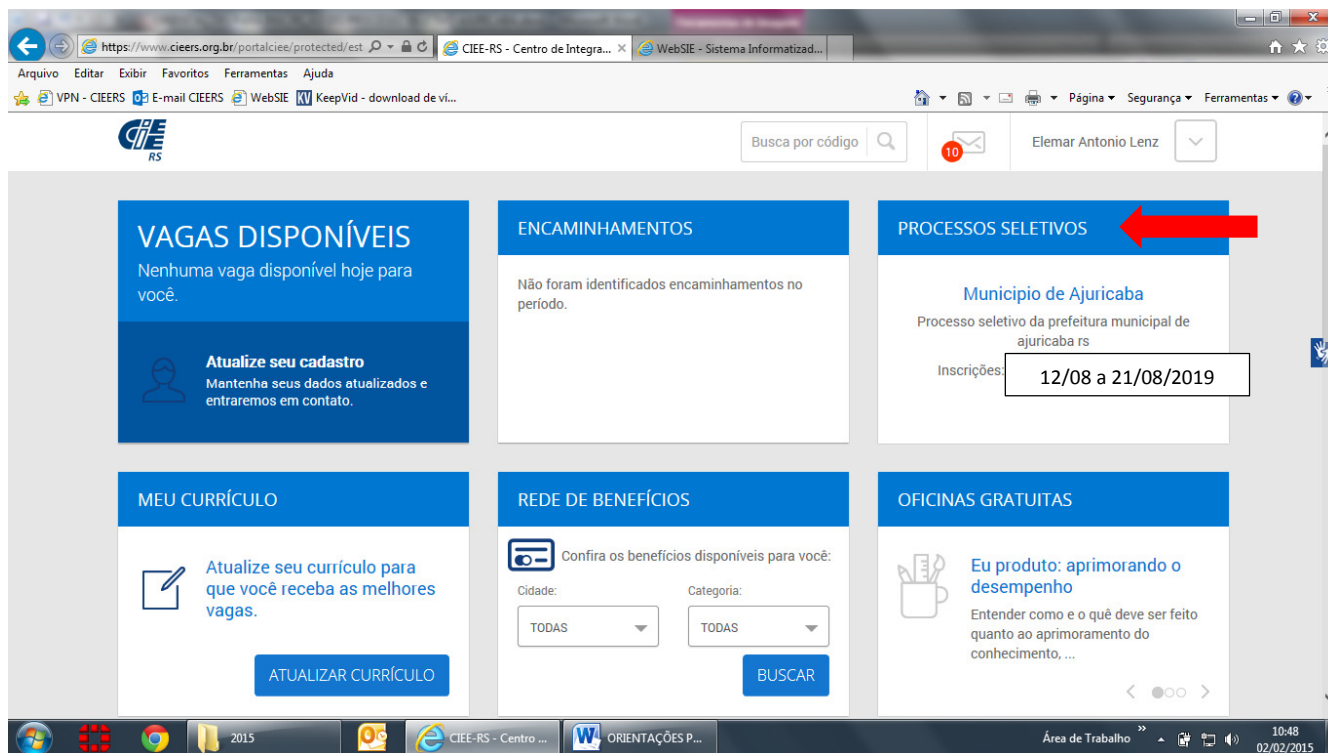
SOBRE O CIEE ESTÁGIO APRENDIZAGEM DESENVOLVIMENTO SOCIAL TEATRO CIEE CENTRO DE EVENTOS

2015 CIEE-RS - Centro ... ORIENTAÇÕES P... Área de Trabalho 10x13 02/02/2015

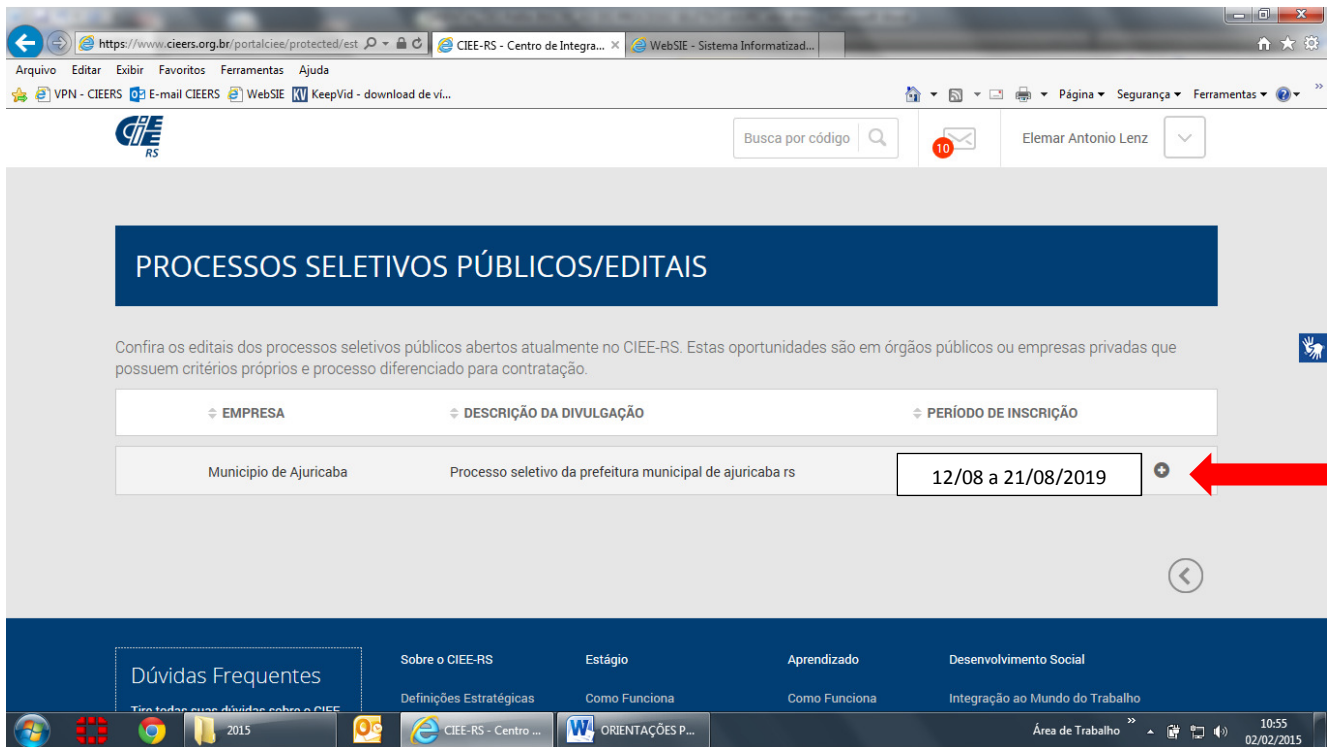
4. NA TELA SEGUINTE, SELECIONE O TIPO “ESTUDANTE / APRENDIZ, PREENCHA COM SEU CPF E A SENHA QUE CADASTROU ANTERIORMENTE.



DEPOIS DE ENTRAR E SE LOGAR NO SITE DO CIEE – RS, VOCÊ DEVERÁ SELECIONAR A OPÇÃO “PROCESSOS SELETIVOS”.



5. NA TELA A SEGUIR CLIQUE NO SINAL DE +, CONFORME INDICADO PELA SETA.



CLIQUE EM INSCREVER-SE E CONFIRMAR.

NÃO ESQUEÇA DE IMPRIMIR SEU COMPROVANTE DE INSCRIÇÃO.

